

The logo consists of the word "LEDEL" in a bold, white, sans-serif font, centered within a red, trapezoidal shape that resembles a speech bubble or a callout box. The background of the entire image is a light gray pattern of circuit board traces and nodes.

LEDEL

Правильный свет –
выгодный свет®



Street X1



Правильный свет –
выгодный свет®

Street X1

ДВА ВИДА
КОРПУСА

Street X1 Pro

120 - 250 Вт

21600 - 45000 лм

Street X1

27 - 120 Вт

4860 - 21600 лм



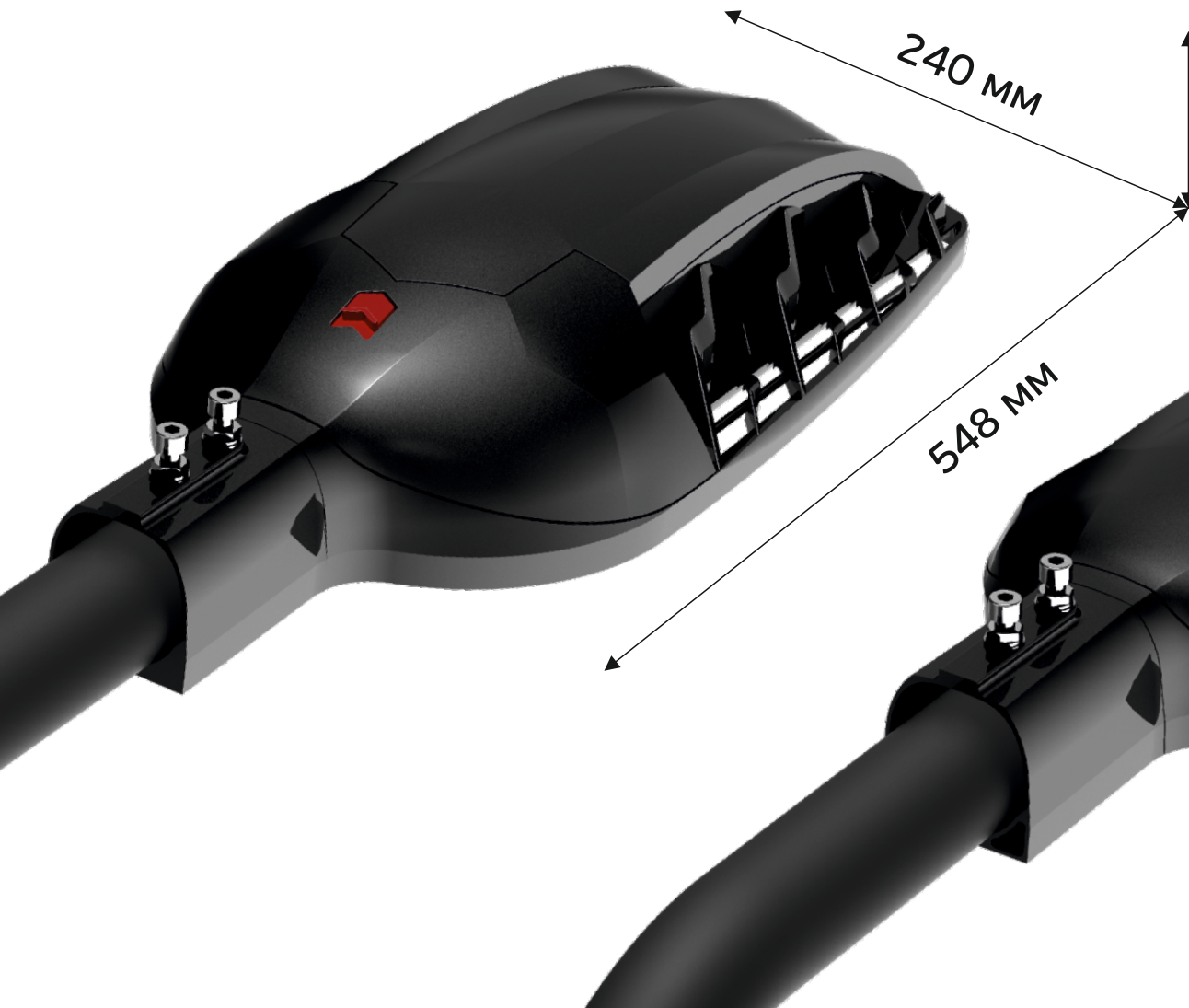
LEDEL

Правильный свет –
выгодный свет®

Street X1

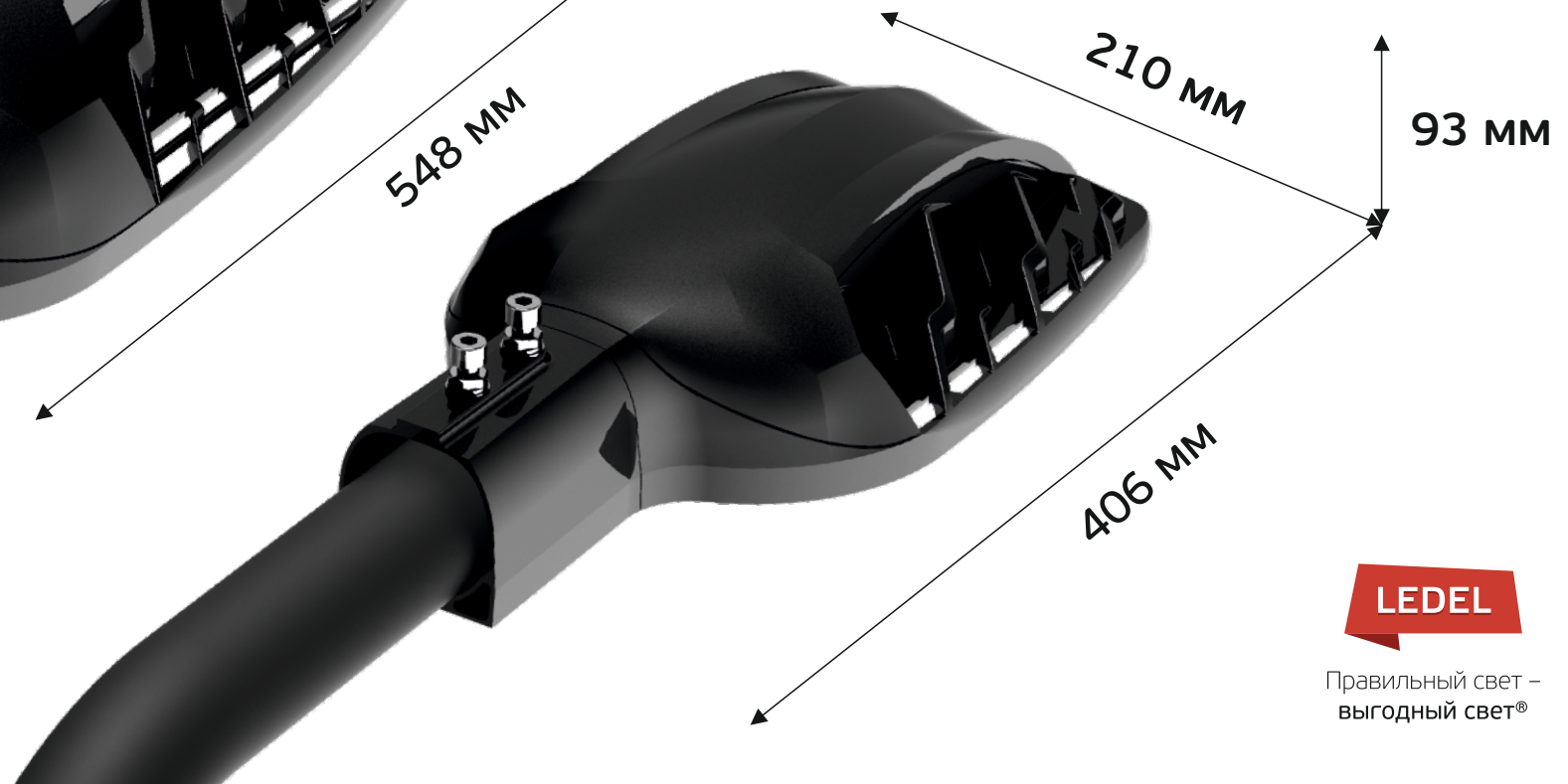
Street X1 Pro

масса светильника
4,7 – 5,2 кг



Street X1

масса светильника
2,7 – 3,2 кг



LEDEL

Правильный свет –
выгодный свет®

Street X1

ПРОДУМАН
ДО МЕЛОЧЕЙ

IP66



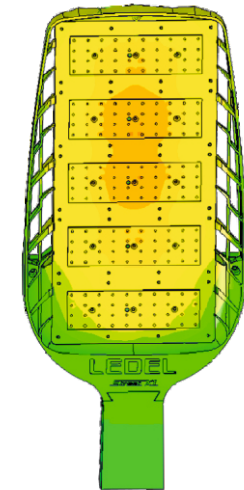
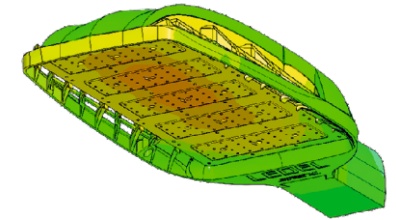
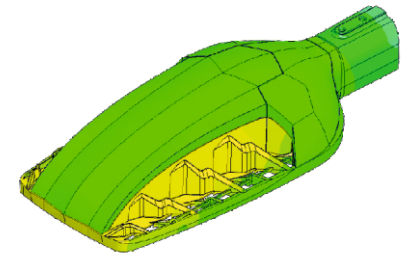
Герметизация по контуру полностью исключает проникновение влаги и мелкодисперсной пыли (с учетом российских условий эксплуатации).

LEDEL

Правильный свет –
выгодный свет®

Street X1

ТЕХНОЛОГИЯ ВЕРТИКАЛЬНОЙ СКВОЗНОЙ КОНВЕКЦИИ



Технология вертикальной сквозной конвекции направляет поток воздуха на корпус светильника, что позволяет добиться невероятного теплоотвода и комфортной температуры для работы всех электронных компонентов светильника.

LEDEL

Правильный свет –
выгодный свет®

Street X1


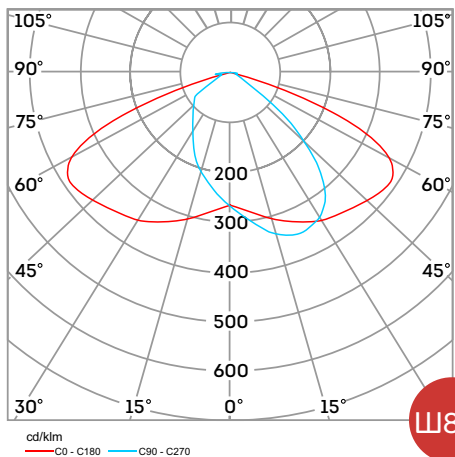
ОПТИКА

ИНДИВИДУАЛЬНАЯ ГЕРМЕТИЗАЦИЯ
КАЖДОГО МОДУЛЯ

КЛАСТЕРНАЯ
ОПТИКА



Кривая силы света



LEDEL

Правильный свет –
выгодный свет®

Street X1

ДРАЙВЕР LEDEL

Защита от микросекундных импульсных помех Согласно ГОСТ Р 51317.4.5 (МЭК 61000-4-5).

до 10 кВ

Напряжение питания переменного тока*

140 - 430 В

Коэффициент полезного действия

КПД 94,8%




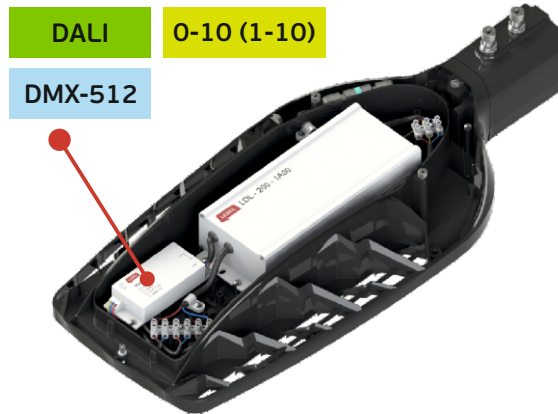
*не рекомендуется эксплуатировать светильник при межфазном подключении к сети питания переменным током ввиду возможного возникновения в ней апериодических переходных процессов

LEDEL

Правильный свет –
выгодный свет®

Street X1

ОПЦИОНАЛЬНАЯ СОВМЕСТИМОСТЬ



Правильный свет –
выгодный свет®

Street X1

УНИВЕРСАЛЬНОЕ КРЕПЛЕНИЕ



ПОВОРОТНОЕ
КРЕПЛЕНИЕ



КОНСОЛЬНОЕ
КРЕПЛЕНИЕ НА
ВЕРТИКАЛЬНУЮ
ОПОРУ



КОНСОЛЬНОЕ
ПРЯМОЕ
КРЕПЛЕНИЕ



КОНСОЛЬНОЕ
КРЕПЛЕНИЕ С
ВЫНОСНЫМ
БЛОКОМ УПРАВЛЕНИЯ

LEDEL

Правильный свет –
выгодный свет®

ЗАМЕНА КРЕПЛЕНИЯ

Легкая система смены крепления осуществляется благодаря запатентованному разъемному соединению «Ласточкин хвост»

Этап 1



Снимаем светильник вместе с креплением с опоры

Этап 2



Откручиваем два винта и отсоединяем крепление

Этап 3



Устанавливаем новое крепление, фиксируя на винты

Этап 4



Светильник готов к подключению

LEDEL

Правильный свет –
выгодный свет®



www.ledel.ru

*РФ, г.Казань,
ул. Шамиля Усманова 31А
Тел.: +7 843 564 20 70
8 800 100 30 30
sales@ledel.ru*